



معهد دسمان للسكري
Dasman Diabetes Institute



المجموعة الدوائية:

مشابهات هرموني GIP و GLP-1

المادة الفعالة:

الاسم العلمي لدواء **Mounjaro®** هو **Tirzepatide**

تعتبر هذه المجموعة هي الأحدث و تستخدم في علاج حالات السكري من النوع الثاني
يحقن دواء المونجارو مرة واحدة اسبوعياً و كل حقنة تستخدم لمرة واحدة فقط

دواعي الاستخدام:

السكري النوع الثاني
لم يتم الموافقة عليه من قبل منظمة الدواء و الغذاء لحالات تخسيس الوزن

طريقة عمل هذا الدواء:

يحتوي دواء المونجارو على هرموني GIP و GLP-1

هرمون GLP-1

يساعد الجسم على افراز المزيد من الانسولين عند تناول الطعام
يقلل من كمية السكر التي يفرزها الكبد
يبطئ حركة المعدة مما يساعد على الشعور بالشبع لفترة اطول



معهد دسمان للسكري
Dasman Diabetes Institute



هرمون GIP

يساعد الجسم على افراز الانسولين
قد يساعد على تفكيك الدهون مما يساعد على فقدان الوزن

التأثير العام

يخفض مستويات السكر في الدم
يقلل من الشعور بالجوع
يزيد من فقدان الوزن

الاثار الجانبية

- * غثيان و تقيؤ
- * اسهال او امساك
- * عسر هضم
- * تعب او ارهاق
- * التهاب في البنكرياس

موانع الاستخدام

- * الحساسية من الدواء او اي مكون من التركيبة
- * تاريخ شخصي او عائلي بالاصابة بسرطان الغدة الدرقية النخاعي
- * الحمل أو الرضاعة



معهد دسمان للسكري
Dasman Diabetes Institute

KFAS | احد مراكز
مؤسسة الكويت للتقدم العلمي
Center
Kuwait Foundation for the Advancement of Sciences

يتوفر المونجارو بأكثر من تركيز

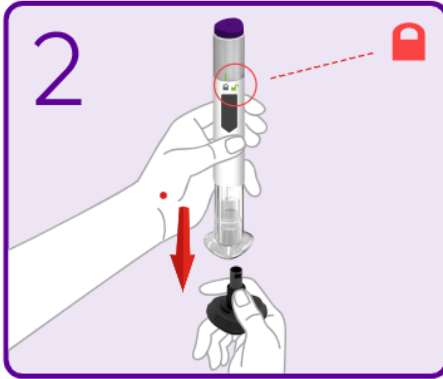
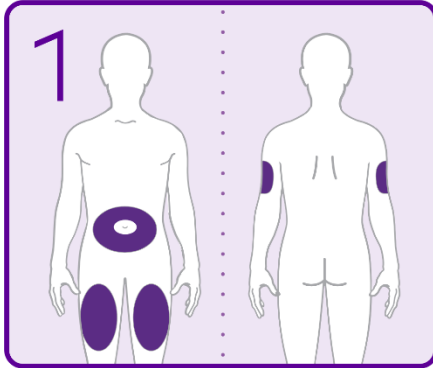


طريقة استخدام اقلام المونجارو

*اختر موقع الحقن

يمكن لمقدم الرعاية الصحية مساعدتك في اختيار موقع الحقن الأنسب لك

يمكنك حقن الدواء في بطنك أو فخذك أو أعلى الذراع



*قم بإزالة غطاء القاعدة الرمادي

تأكد من أن القلم مقفل حتى يكون على جلدك وجاهزًا للحقن

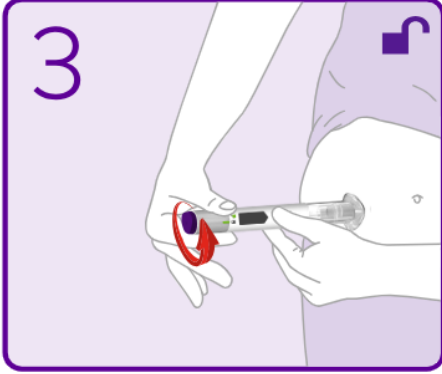
قم بسحب غطاء القاعدة الرمادي وارمه في سلة المهملات

لا تقم بإعادة وضع غطاء القاعدة الرمادي ولا تلمس الإبرة



معهد دسمان للسكري
Dasman Diabetes Institute

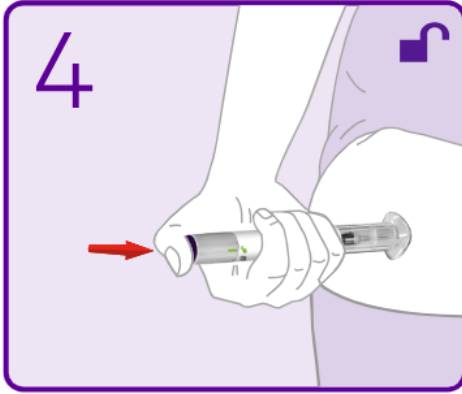
KFAS | احد مراكز
مؤسسة الكويت للتقدم العلمي
Kuwait Foundation for the Advancement of Sciences



***ضعه على الجلد، ثم قم بفك القفل**

ضع القاعدة الشفافة مسطحة على جلدك في موقع الحقن

قم بفك القفل عن طريق تدوير حلقة القفل



***اضغط واستمر لمدة تصل إلى 10 ثوانٍ**

اضغط واستمر على زر الحقن

عند سماع صوت الضغطة الأولى هذا يعني ان الحقن قد بدأ

عند سماع صوت الضغطة الثانية هذا يعني الحقن قد انتهى

ستعرف أن حقنك مكتملة عندما يصبح المكبس الرمادي مرئياً

طريقة التخزين

تخزن الاقلام بالثلاجة بين درجة حرارة ٢-٨ درجة سيليزية و تحفظ بعلبتها الاصلية لحمايتها من الضوء

إذا لزم الامر (كدواعي السفر) يمكن تخزين القلم بدرجات حرارة اقل من ٣٠ درجة سيليزية لمدة تصل ٢١ يوماً

لا تقم اعدته الى الثلاجة و تخلص منه اذا لم يتم استخدامه خلال ٢١ يوماً

لا تقم تجميده او استخدامه اذا كان مجمداً